



統計で見る インテリアを取り巻く市場環境

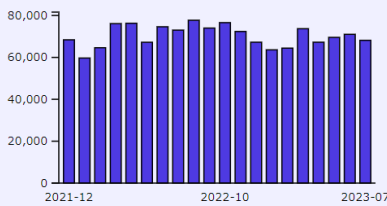
出典：総務省統計局 <https://dashboard.e-stat.go.jp/>

住宅着工

新設住宅着工戸数（総戸数）

68,151 [戸]

全国（日本） 2023年7月



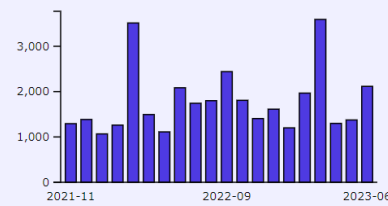
2023年08月31日更新

工事受注額

公共工事受注額

2,116,185 [百万円]

全国（日本） 2023年6月



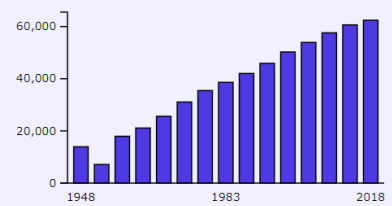
2023年08月10日更新

住宅数

住宅数

62,407,400 [戸]

全国（日本） 2018年



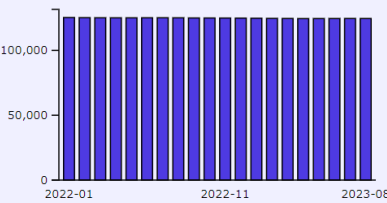
2019年10月01日更新

人口

総人口（総数）

124,540 [千人]

全国（日本） 2023年8月



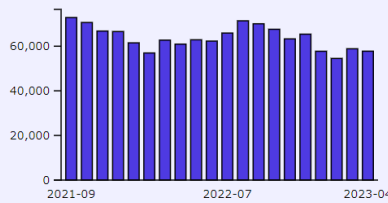
2023年08月21日更新

出生・死亡

出生数

57,762 [人]

全国（日本） 2023年4月



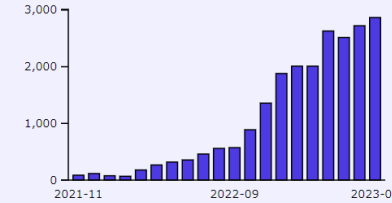
2023年09月05日更新

出入国者

入（帰）国者数（総数）

2,868,140 [人]

全国（日本） 2023年6月



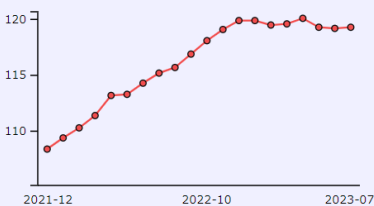
2023年08月25日更新

国内企業物価と輸出入物価

国内企業物価指数（総平均） 2020年基準

119.3

全国（日本） 2023年7月



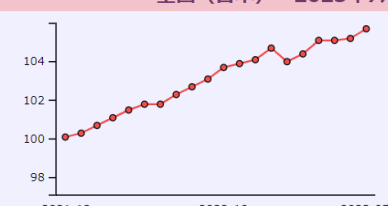
2023年08月10日更新

消費者物価指数

消費者物価指数（総合） 2020年基準

105.7

全国（日本） 2023年7月



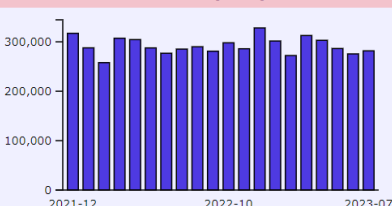
2023年08月18日更新

消費支出

二人以上の世帯 消費支出

281,736 [円]

全国（日本） 2023年7月



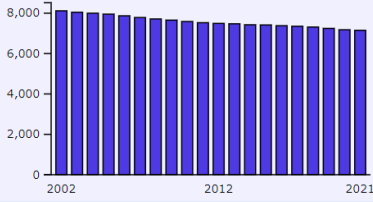
2023年09月05日更新

医療施設数

一般病院

7,152 [施設]

全国 (日本) 2021年



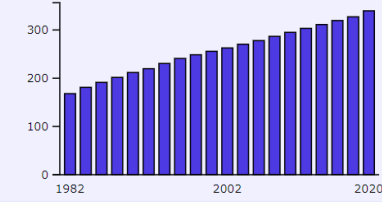
2022年09月30日 更新

医療従事者数

医師数

339,623 [人]

全国 (日本) 2020年



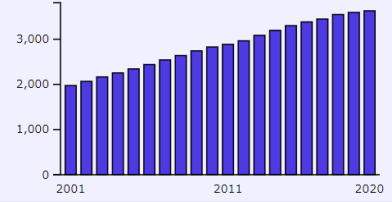
2022年03月22日 更新

国民年金受給権者数

国民年金受給権者数

36,287,379 [人]

全国 (日本) 2020年



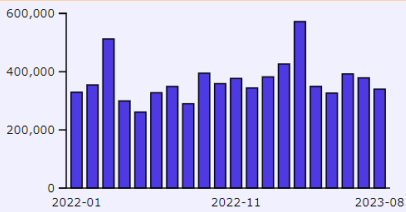
2023年03月22日 更新

新車販売台数

新車販売台数 (登録車・軽自動車)

340,317 [台]

全国 (日本) 2023年8月



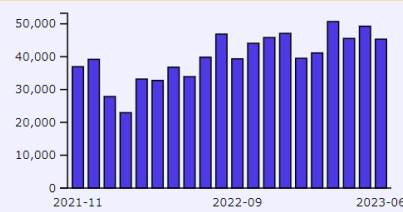
2023年09月06日 更新

延べ宿泊者数

延べ宿泊者数 (総数)

45,325,030 [人泊]

全国 (日本) 2023年6月



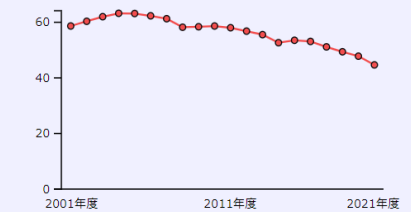
2023年08月31日 更新

ガソリン販売量

ガソリン販売量

44,681,065 [kL]

全国 (日本) 2021年度



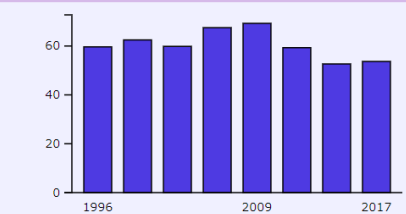
2023年03月22日 更新

選挙投票率

衆議院議員選挙投票率 (小選挙区)

53.68 [%]

全国 (日本) 2017年



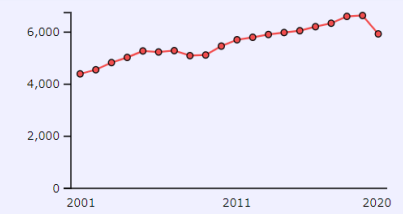
2019年03月25日 更新

救急出動件数

救急出動件数

5,933,277 [回]

全国 (日本) 2020年



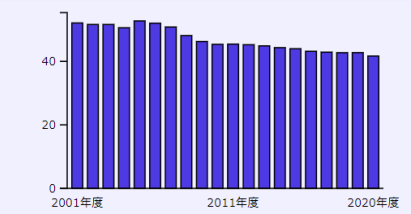
2023年03月22日 更新

ごみ総排出量 (総量)

ごみ総排出量 (総量)

41,669,102 [トン]

全国 (日本) 2020年度



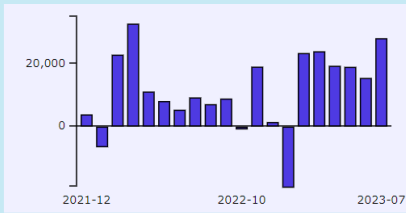
2023年03月22日 更新

国際収支 (円表示)

経常収支

27,717 [億円]

全国 (日本) 2023年7月



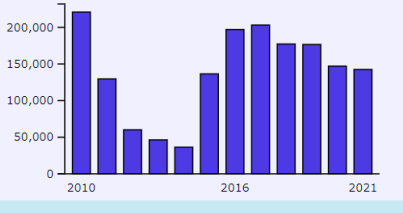
2023年09月08日 更新

国際収支 (米ドル表示)

経常収支 (米ドル表示)

142,490.9 [100万米ドル]

日本 2021年



2023年03月13日 更新